




Kennziffer  
L II 2 - vj  
3/04

## Statistische Berichte

# Gemeindefinanzen in Bayern

3. Vierteljahr 2004



Herausgegeben im  
Dezember 2004  
Bestellnummer:  
L22003 200443  
Einzelpreis:  
4,40 €

# Bestellen im Internet

- **einfach**
- **kostengünstig**
- **zeitsparend**

Ab sofort können Sie unsere Veröffentlichungen im Internet bestellen. Das spart Ihnen und uns nicht nur Kosten, sondern auch Zeit. Schritt für Schritt werden Sie durch den Webshop geführt und geben die dort benötigten Angaben ein, welche selbstverständlich dem Datenschutz unterliegen.

Die Veröffentlichungen gibt es als

- Druckausgabe
- PDF-Datei (Tabellen meist zusätzlich in Excel)

Die Lieferung der elektronischen Veröffentlichungen erfolgt per

- E-Mail
- auf Diskette\* oder
- auf CD-ROM\*.

**www.statistik.bayern.de**



\* Aufpreis auch bei kostenlosen Angeboten

---

## Zeichenerklärung

0 = mehr als nichts, aber weniger als die Hälfte der kleinsten in der Tabelle nachgewiesenen Einheit  
- = nichts vorhanden  
/ = keine Angaben, da Zahlen nicht sicher genug  
· = Zahlenwert unbekannt oder geheimzuhalten  
x = Tabellenfach gesperrt, da Aussage nicht sinnvoll

( ) = Nachweis unter dem Vorbehalt, dass der Zahlenwert erhebliche Fehler aufweisen kann  
p = vorläufiges Ergebnis  
r = berichtigtes Ergebnis  
s = geschätztes Ergebnis  
△ = entspricht

## Auf- und Abrundungen

Im allgemeinen ist ohne Rücksicht auf die Endsummen auf- bzw. abgerundet worden. Deshalb können sich bei der Summierung von Einzelangaben geringfügige Abweichungen zu den Endsummen ergeben. Bei Aufgliederungen einer Gesamtheit in Prozent kann die Summe der Einzelwerte wegen Rundens vom Wert 100 % abweichen. Eine Abstimmung auf 100 % erfolgt im allgemeinen nicht.

---

## Impressum

Verleger, Bayerisches Landesamt für Statistik und Datenverarbeitung  
Herausgeber Neuhauser Straße 8, 80331 München  
und Druck: Briefanschrift: 80288 München  
Telefon: 089 2119 255; Telefax: (089) 2119 607  
E-Mail: [vertrieb@statistik.bayern.de](mailto:vertrieb@statistik.bayern.de)  
Internet: <http://www.statistik.bayern.de>

© Vervielfältigung und Verbreitung, auch auszugsweise, bedürfen der Genehmigung des Herausgebers. In Druckwerken sind für nicht gewerbliche Zwecke Vervielfältigung und Verbreitung, auch auszugsweise, mit Quellenangabe gestattet.

## Inhaltsübersicht

	Seite
1. Ausgewählte Einnahmen und Ausgaben der Gemeinden und Gemeindeverbände in Bayern .....	2
2. Bauausgaben der Gemeinden und Gemeindeverbände in Bayern 2002 bis 2004 nach Aufgabenbereichen .....	3
3. Stand und Bewegung der Schulden der Gemeinden und Gemeindeverbände in Bayern ...	4
4. Steuereinnahmen der Gemeinden in Bayern nach Gemeindegrößenklassen und Quartalen .....	5
Schaubild: Steuereinnahmen je Einwohner in den kreisangehörigen Gemeinden und kreisfreien Städten Bayerns im 3. Vierteljahr 2004 .....	6
Schaubild: Prozentuale Veränderung der Steuereinnahmen in den kreisangehörigen Gemeinden und kreisfreien Städten Bayerns im 3. Vierteljahr 2004 gegenüber dem 3. Vierteljahr 2003 .....	7
5. Einnahmen der Gemeinden und Gemeindeverbände in Bayern nach Arten und Gebietskörperschaftsgruppen im 3. Vierteljahr 2004 .....	8
6. Ausgaben der Gemeinden und Gemeindeverbände in Bayern nach Arten und Gebietskörperschaftsgruppen im 3. Vierteljahr 2004 .....	9
7. Einnahmen der Gemeinden und Gemeindeverbände in Bayern nach Arten und Gebietskörperschaftsgruppen im 1. bis 3. Vierteljahr 2004 .....	10
8. Ausgaben der Gemeinden und Gemeindeverbände in Bayern nach Arten und Gebietskörperschaftsgruppen im 1. bis 3. Vierteljahr 2004 .....	11
9. Gewogene Realsteuerdurchschnittshebesätze in Bayern nach Regierungsbezirken und Gemeindegrößenklassen im 1. bis 3. Vierteljahr 2004 .....	12

# 1. Ausgewählte Einnahmen und Ausgaben 1) der Gemeinden und Gemeindeverbände 2) in Bayern

Einnahmen - bzw. Ausgabeart	2003		2004			Zu- bzw. Abnahme 3. Vj. 2004 gegenüber	
	3. Vj.	4. Vj.	1. Vj.	2. Vj.	3. Vj.	3. Vj. 03	2. Vj. 04
	Millionen Euro					%	
Steuern und steuerähnliche Einnahmen (netto) .....	2 112	2 937	1 323	2 328	2 521	19,4	8,3
Einnahmen aus Verwaltung und Betrieb .....	1 392	1 385	1 290	1 254	1 408	1,1	12,3
Allgemeine und laufende Zuweisungen, Zinseinnahmen .....	3 062	2 790	2 718	2 591	3 066	0,1	18,3
Einnahmen der laufenden Rechnung 3)	5 010	5 705	3 974	4 867	5 399	7,8	10,9
Einnahmen aus der Veräußerung von Vermögen .....	268	338	356	170	186	-30,6	9,4
Zuweisungen für Investitionen und Investitionsförderungsmaßnahmen .....	564	725	394	360	455	-19,3	26,4
Sonstige Einnahmen der Kapitalrechnung .....	51	63	12	23	54	5,9	134,8
Einnahmen der Kapitalrechnung 3)	869	1 107	787	543	680	-21,7	25,2
<b>Gesamteinnahmen (ohne besondere Finanzierungsvorgänge) 3)</b>	<b>5 879</b>	<b>6 812</b>	<b>4 761</b>	<b>5 410</b>	<b>6 079</b>	3,4	12,4
Personalausgaben .....	1 523	1 764	1 607	1 452	1 484	-2,6	2,2
Sächlicher Verwaltungs- und Betriebsaufwand .....	1 052	1 223	1 211	961	984	-6,5	2,4
Zinsausgaben .....	213	196	207	153	203	-4,7	32,7
Zuweisungen und Zuschüsse für laufende Zwecke .....	2 257	2 326	1 880	2 059	2 220	-1,6	7,8
Leistungen der Sozialhilfe .....	787	776	803	784	815	3,6	4,0
Sonstige soziale Leistungen 4) .....	273	284	304	280	281	2,9	0,4
Ausgaben der laufenden Rechnung 3)	4 549	5 162	4 655	4 382	4 391	-3,5	0,2
Baumaßnahmen .....	941	1 089	519	617	832	-11,6	34,8
Sonstige Ausgaben der Kapitalrechnung .....	473	680	447	354	491	3,8	38,7
Ausgaben der Kapitalrechnung 3)	1 400	1 751	954	963	1 308	-6,6	35,8
<b>Gesamtausgaben (ohne besondere Finanzierungsvorgänge) 3)</b>	<b>5 949</b>	<b>6 913</b>	<b>5 609</b>	<b>5 345</b>	<b>5 699</b>	-4,2	6,6
Finanzierungssaldo 5) .....	- 70	- 101	- 848	65	380	x	x
Besondere Finanzierungsvorgänge .....							
Einnahmen .....	919	921	1 258	720	486	-47,1	-32,5
dav. Einnahmen aus Krediten .....	712	685	590	421	346	-51,4	-17,8
Entnahmen aus Rücklagen .....	206	236	668	299	140	-32,0	-53,2
Ausgaben .....	661	639	1 588	762	650	-1,7	-14,7
dar. Schuldentilgung .....	363	402	349	259	315	-13,2	21,6
Zuführung an Rücklagen .....	169	191	717	311	193	14,2	-37,9

1) Ohne haushaltstechnische Verrechnungen und Leistungen für Auftragsangelegenheiten (Zivilschutz, Ausbildungsförderung, Wohngeld)

2) Ohne Verwaltungsgemeinschaften und ohne kaufmännisch buchende Krankenhäuser

3) Bereinigt um Zahlungen von gleicher Ebene

4) Neu ab 01.01.2000, bisher in "Zuweisungen und Zuschüsse für laufende Zwecke"

5) Gesamteinnahmen minus Gesamtausgaben.

## 2. Bauausgaben der Gemeinden und Gemeindeverbände in Bayern 2002 bis 2004 nach Aufgabenbereiche

Vierteljahr	Bauausgaben insgesamt	darunter					
		Schulen	Straßen	Abwasser- beseitigung	Abfall- beseitigung	Verkehrs- und Versorgungs- unternehmen	
		1 000 Euro					
Kreisfreie Städte							
2002	1. Vj. ....	116 648	21 671	25 172	7 231	252	7 174
	2. Vj. ....	181 371	28 401	56 654	7 372	50	17 127
	3. Vj. ....	197 476	37 953	52 023	9 151	272	5 712
	4. Vj. ....	236 104	46 556	67 854	16 276	397	20 142
2003	1. Vj. ....	117 939	27 032	25 662	5 809	265	7 501
	2. Vj. ....	130 557	29 339	31 162	9 702	37	9 653
	3. Vj. ....	171 159	39 569	44 527	10 221	99	12 225
	4. Vj. ....	215 704	45 420	72 954	9 475	5	16 761
2004	1. Vj. ....	106 514	21 773	29 137	3 901	123	4 336
	2. Vj. ....	123 693	27 420	34 200	3 799	114	5 946
	3. Vj. ....	169 345	33 222	58 123	5 401	1 036	7 484
Kreisangehörige Gemeinden							
2002	1. Vj. ....	447 210	40 719	112 452	102 193	1 380	32 280
	2. Vj. ....	591 808	50 808	156 484	142 043	1 584	47 013
	3. Vj. ....	709 155	73 797	189 989	177 136	1 847	51 312
	4. Vj. ....	769 937	75 342	213 798	183 969	1 798	62 179
2003	1. Vj. ....	371 401	41 227	87 618	83 064	481	35 919
	2. Vj. ....	480 626	45 138	118 119	123 119	923	43 573
	3. Vj. ....	637 241	68 363	165 184	165 469	1 235	52 867
	4. Vj. ....	740 302	74 135	201 440	181 215	1 430	57 420
2004	1. Vj. ....	358 779	34 605	86 229	90 412	547	31 369
	2. Vj. ....	428 422	40 780	104 979	117 604	685	34 767
	3. Vj. ....	566 293	65 398	145 204	149 198	1 095	45 972
Landkreise							
2002	1. Vj. ....	78 267	46 274	19 065	-	3 302	3
	2. Vj. ....	93 573	49 496	27 892	-	6 218	371
	3. Vj. ....	131 253	71 625	43 238	-	2 601	23
	4. Vj. ....	141 593	70 625	50 338	-	2 274	220
2003	1. Vj. ....	66 079	41 467	14 064	-	816	24
	2. Vj. ....	79 912	45 617	23 212	-	1 203	59
	3. Vj. ....	117 577	64 130	40 878	-	3 342	627
	4. Vj. ....	119 794	63 097	41 985	-	3 060	501
2004	1. Vj. ....	49 545	32 025	11 528	-	563	82
	2. Vj. ....	60 416	35 618	14 816	-	1 676	86
	3. Vj. ....	88 194	50 686	28 296	-	2 885	98
Bezirke							
2002	1. Vj. ....	8 134	1 586	-	-	-	-
	2. Vj. ....	7 969	1 492	-	-	-	-
	3. Vj. ....	9 020	2 307	-	-	-	-
	4. Vj. ....	12 586	2 024	-	-	-	-
2003	1. Vj. ....	5 112	949	-	-	-	-
	2. Vj. ....	7 906	1 454	-	-	-	-
	3. Vj. ....	14 871	2 029	-	-	-	-
	4. Vj. ....	12 449	2 444	-	-	-	-
2004	1. Vj. ....	3 907	626	-	-	-	-
	2. Vj. ....	4 906	1 337	-	-	-	-
	3. Vj. ....	8 364	1 507	-	-	-	-
Gemeinden und Gemeindeverbände insgesamt							
2002	1. Vj. ....	650 259	110 250	156 689	109 424	4 934	39 457
	2. Vj. ....	874 721	130 197	241 030	149 415	7 852	64 511
	3. Vj. ....	1 046 904	185 682	285 250	186 287	4 720	57 047
	4. Vj. ....	1 160 220	194 547	331 990	200 245	4 469	82 541
2003	1. Vj. ....	560 531	110 675	127 344	88 873	1 562	43 444
	2. Vj. ....	699 001	121 548	172 493	132 821	2 163	53 285
	3. Vj. ....	940 848	174 091	250 589	175 690	4 676	65 719
	4. Vj. ....	1 088 249	185 096	316 379	190 690	4 495	74 682
2004	1. Vj. ....	518 745	89 029	126 894	94 313	1 233	35 787
	2. Vj. ....	617 437	105 155	153 995	121 403	2 475	40 799
	3. Vj. ....	832 196	150 813	231 623	154 599	5 016	53 554

3. Stand und Bewegung der Schulden der Gemeinden und Gemeindeverbände in Bayern  
im 3. Vierteljahr 2004

Art der Schulden  Zeitraum	Gemeinden und Gemeinde- verbände 1)	davon					
		kreis- freie Städte	kreis- angehörige Gemeinden	davon		Land- kreise	Bezirke
				unter 10 000 Einwohner	10 000 und mehr Einwohner		
1 000 EUR							

Schulden am Kreditmarkt und bei  
öffentlichen Haushalten

Stand am 30. Juni	15504002	6740558	6407824	4114848	2292975	2097837	257784
Aufnahme 3. Vierteljahr	400608	138084	192866	142946	49921	64721	4937
Tilgung 3. Vierteljahr	326706	125824	159585	113932	45653	37682	3615
Berichtigungen, sonstige Zu- und Abgänge	55226	51646	9233	6787–	16019	5815–	162
Stand am 30. September	15633131	6804464	6450338	4137075	2313262	2119061	259267
EUR je Einwohner	1261,00	1965,65	721,86	726,83	713,14	237,15	20,91
Veränderung gegenüber 30. Juni in %	0,8	0,9	0,7	0,5	0,9	1,0	0,6

davon Schulden am Kreditmarkt u. ä.

Stand am 30. Juni	14620898	6199851	6137351	3995613	2141738	2030200	253496
Aufnahme 3. Vierteljahr	346186	91767	186911	139412	47500	62571	4937
Tilgung 3. Vierteljahr	315065	119390	154723	111305	43418	37356	3596
Berichtigungen, sonstige Zu- und Abgänge	59988	51863	6273	5703–	11976	1787	65
Stand am 30. September	14712007	6224092	6175813	4018018	2157796	2057201	254902
EUR je Einwohner	1186,70	1797,99	691,14	705,92	665,21	230,22	20,56
Veränderung gegenüber 30. Juni in %	0,6	0,4	0,6	0,6	0,7	1,3	0,6

Schulden bei öffentlichen  
Verwaltungsträgern

Stand am 30. Juni	883104	540707	270472	119235	151237	67637	4288
Aufnahme 3. Vierteljahr	54422	46317	5955	3534	2421	2150	–
Tilgung 3. Vierteljahr	11641	6434	4862	2627	2235	326	19
Berichtigungen, sonstige Zu- und Abgänge	4762–	217–	2960	1083–	4043	7601–	97
Stand am 30. September	921123	580373	274525	119058	155467	61860	4366
EUR je Einwohner	74,30	167,66	30,72	20,92	47,93	6,92	0,35
Veränderung gegenüber 30. Juni in %	4,3	7,3	1,5	0,1–	2,8	8,5–	1,8

Außerdem:

Innere Darlehen

Stand am 30. Juni	67358	30200	11260	5816	5444	25897	–
Stand am 30. September	66491	30194	10253	6087	4166	26044	–

Kassenkredite

Stand am 30. Juni	583529	286107	201020	112180	88840	27812	68590
Stand am 30. September	523052	239150	211000	125623	85376	23312	49590

1) Ohne Verwaltungsgemeinschaften.

#### 4. Steuereinnahmen der Gemeinden in Bayern nach Gemeindegrößenklassen und Quartalen

Gemeindegrößenklasse  Vierteljahr	Grundsteuer		Gewerbsteuer			Gemeindeanteil an der		Hunde- steuer	Zuschl. zur Grund- erwerb- steuer (Restabw.) 1)	Gemeinde- steuern ins- gesamt
	A	B	brutto	Umlage	netto	Einkommen- steuer	Umsatz - steuer			
	1 000 Euro									

#### 3. Vierteljahr 2004

##### Kreisfreie Städte mit ... Einwohnern

100 000 oder mehr .....	308	134 069	633 210	75 336	557 874	240 025	43 834	129	-	976 239
50 000 bis unter 100 000 .....	119	21 197	50 046	17 608	32 438	38 950	6 464	36	-	99 204
unter 50 000 .....	134	13 052	60 999	12 660	48 339	23 999	3 686	23	-	89 233
<b>Zusammen</b>	<b>561</b>	<b>168 318</b>	<b>744 255</b>	<b>105 604</b>	<b>638 651</b>	<b>302 974</b>	<b>53 984</b>	<b>188</b>	<b>-</b>	<b>1 164 676</b>

##### Kreisangehörige Gemeinden mit ... Einwohnern

50 000 oder mehr .....	30	2 232	5 722	992	4 730	4 025	408	3	-	11 428
20 000 bis unter 50 000 .....	643	31 389	97 154	19 834	77 320	87 415	7 168	60	-	203 995
10 000 bis unter 20 000 .....	2 507	59 227	221 038	60 154	160 884	168 919	18 214	196	-	409 947
5 000 bis unter 10 000 .....	5 012	49 597	147 608	46 774	100 834	147 147	11 635	202	15	314 442
3 000 bis unter 5 000 .....	4 778	32 540	75 634	22 831	52 803	109 697	6 312	198	49	206 377
1 000 bis unter 3 000 .....	7 653	31 822	66 126	19 582	46 544	106 941	5 384	257	-	198 601
unter 1 000 .....	815	1 719	3 394	1 118	2 276	6 059	268	27	55	11 219
<b>Zusammen</b>	<b>21 438</b>	<b>208 526</b>	<b>616 676</b>	<b>171 285</b>	<b>445 391</b>	<b>630 203</b>	<b>49 389</b>	<b>943</b>	<b>119</b>	<b>1 356 009</b>
<b>Gemeinden insgesamt</b>	<b>21 999</b>	<b>376 844</b>	<b>1 360 931</b>	<b>276 889</b>	<b>1 084 042</b>	<b>933 177</b>	<b>103 373</b>	<b>1 131</b>	<b>119</b>	<b>2 520 685</b>

#### 1. bis 3. Vierteljahr 2004

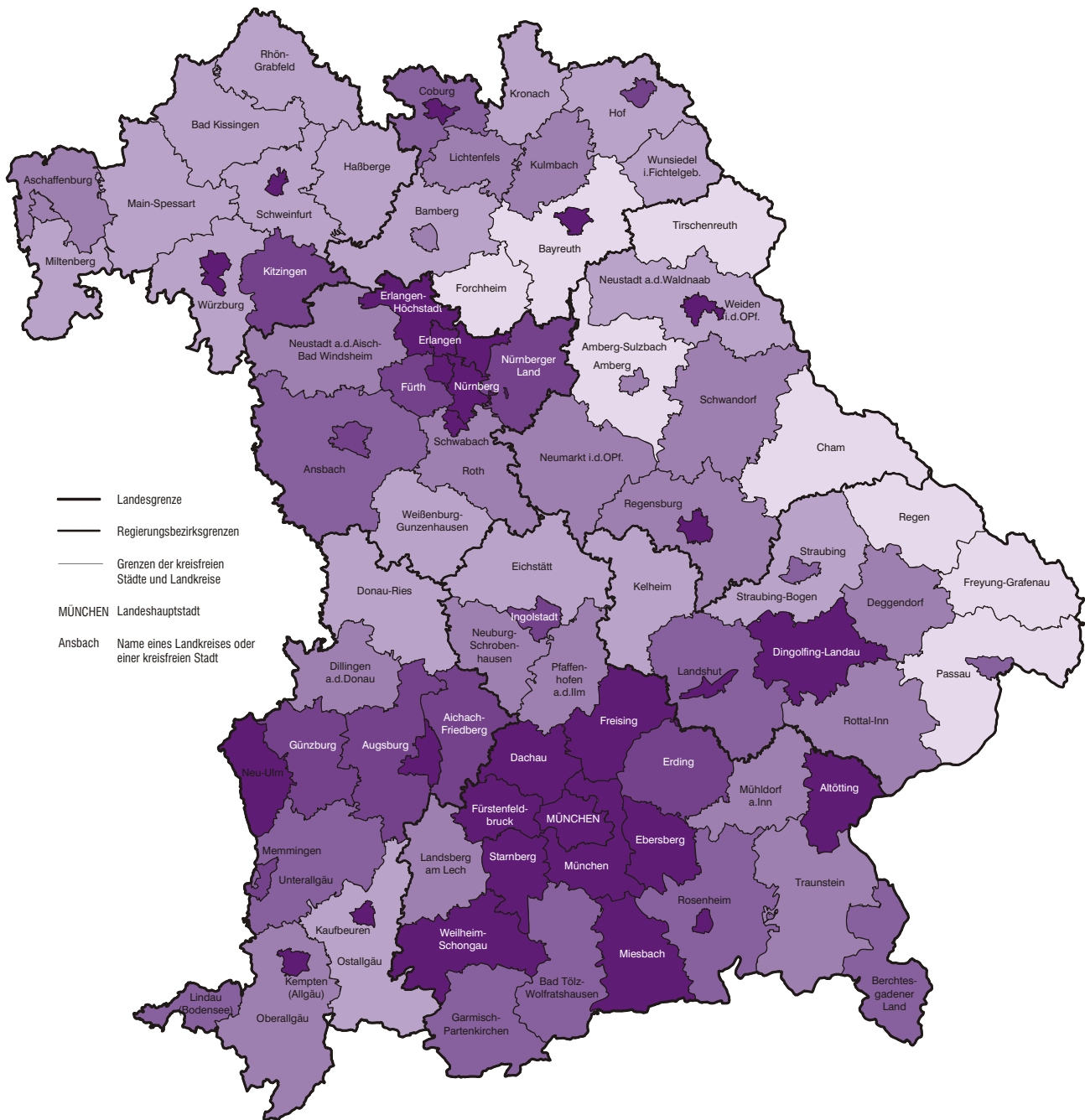
<b>Kreisfreie Städte</b>	1 538	414 848	1 656 474	149 547	1 506 927	577 652	111 356	5 452	-	2 617 773
<b>Kreisangehörige Gemeinden</b>	59 508	584 260	1 877 625	323 652	1 553 973	1 235 678	107 000	12 249	306	3 552 974
<b>Gemeinden insgesamt</b>	<b>61 046</b>	<b>999 108</b>	<b>3 534 099</b>	<b>473 199</b>	<b>3 060 900</b>	<b>1 813 330</b>	<b>218 356</b>	<b>17 701</b>	<b>306</b>	<b>6 170 747</b>

#### Gemeindesteuereinnahmen nach Quartalen


2002 1. Vj. ....	18 744	266 866	958 891	9 235	949 656	89 244	7 664	10 559	47	1 342 780
2002 2. Vj. ....	19 222	319 384	949 181	260 904	688 277	928 663	105 126	3 938	113	2 064 723
2002 3. Vj. ....	22 046	350 612	883 591	276 040	607 551	962 730	103 631	1 127	153	2 047 850
2002 4. Vj. ....	17 832	276 297	1 115 101	476 349	638 753	2 055 809	203 239	698	136	3 192 764
2003 1. Vj. ....	18 169	274 428	832 645	56 551	776 094	75 501	11 687	9 976	139	1 165 994
2003 2. Vj. ....	18 904	304 759	1 098 379	271 618	826 761	871 663	103 374	5 491	184	2 131 136
2003 3. Vj. ....	22 987	362 891	1 006 622	331 250	675 372	945 789	102 684	1 134	228	2 111 085
2003 4. Vj. ....	17 898	313 327	914 177	610 884	303 293	2 096 697	204 784	641	187	2 936 827
2004 1. Vj. ....	18 635	283 399	920 391	- 20 481	940 872	57 762	9 686	11 824	239	1 322 417
2004 2. Vj. ....	20 412	338 863	1 252 777	216 792	1 035 985	822 389	105 299	4 749	- 52	2 327 645
<b>2004 3. Vj. ....</b>	<b>21 999</b>	<b>376 844</b>	<b>1 360 931</b>	<b>276 889</b>	<b>1 084 042</b>	<b>933 177</b>	<b>103 373</b>	<b>1 131</b>	<b>119</b>	<b>2 520 685</b>

1) Einschl. Restabwicklung Bagatellsteuern ( 15 300 EUR) und sonstige Steuern ( 103 500 EUR) im 3. Vierteljahr 2004

# **Steuereinnahmen je Einwohner in den kreisfreien Städten und Landkreisen Bayerns im 3. Vierteljahr 2004**



Steuereinnahmen je Einwohner  
in Euro



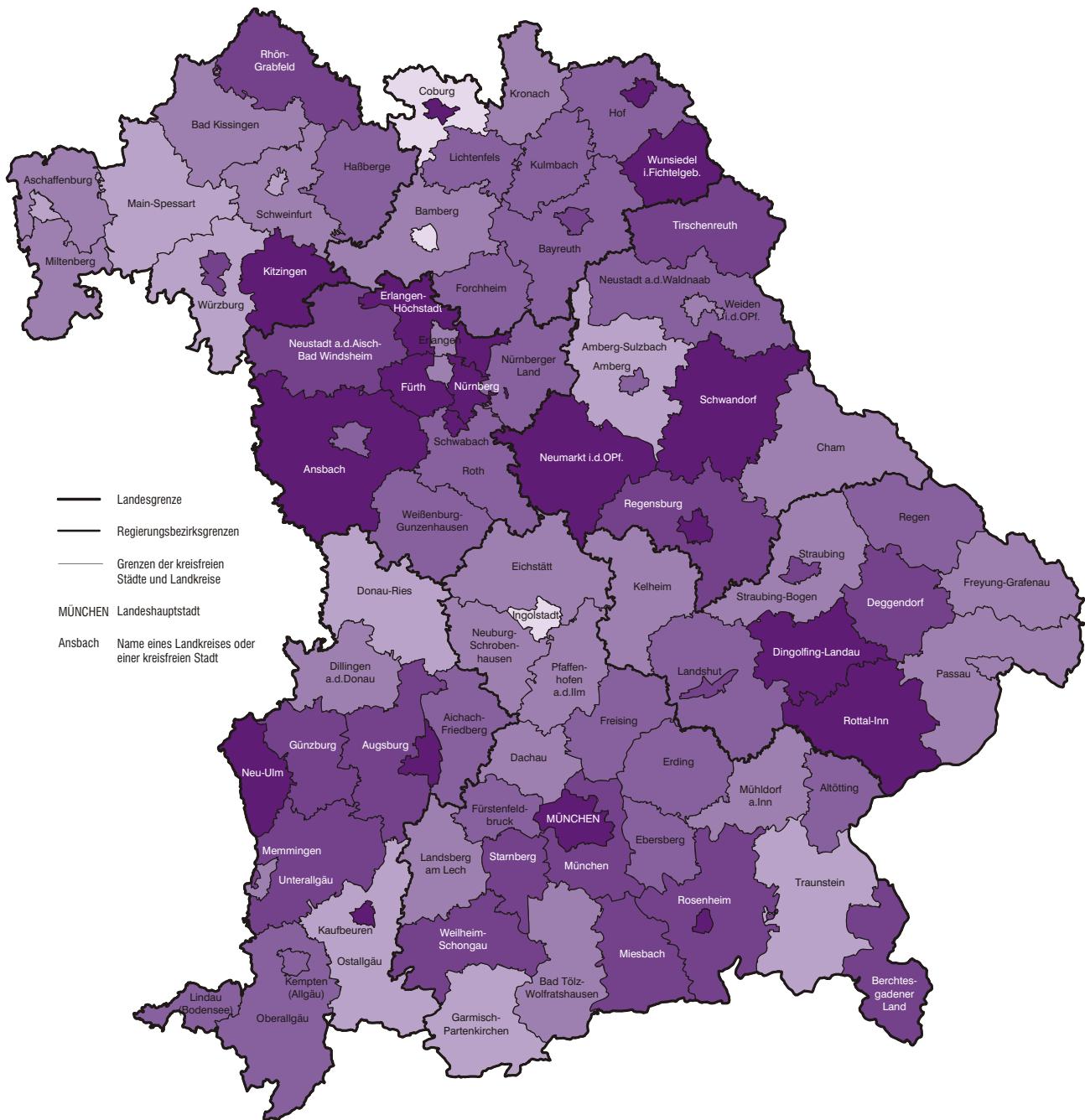
bis unter 115	8
115 bis unter 130	18
130 bis unter 145	20
145 bis unter 160	11
160 bis unter 175	11
175 oder mehr	28

Häufigkeit

Minimum: Lkr Freyung-Grafenau 82,64 €  
Maximum: Krfr. St Coburg 918,38 €  
Bayern: 203,33 €



# Prozentuale Veränderung der Steuereinnahmen in den kreisfreien Städten und Landkreisen Bayerns im 3. Vierteljahr 2004 gegenüber dem 3. Vierteljahr 2003



Veränderung in Prozent		Häufigkeit
bis unter -20		3
-20 bis unter -10		9
-10 bis unter 0		24
0 bis unter 10		23
10 bis unter 20		18
20 oder mehr		19

Minimum: Krfr. St Bamberg -41,3 %  
Maximum: Krfr. St Coburg 237,7 %  
Bayern: 19,4 %

5. Einnahmen der Gemeinden und Gemeindeverbände in Bayern nach Arten und Gebietskörperschaftsgruppen  
im 3. Vierteljahr 2004

Gruppierungs- nummer	Art der Einnahmen	Gemeinden und Ge- meindeverbände 1)		davon			
		Betrag	Verän- derung gegen- über- dem 3. Vj. 2003	kreis- freie Städte	kreis- angehörige Gemeinden	Land- kreise	Bezirke
Einnahmen des Verwaltungshaushalts							
000–032 (./ 810)	Steuern und steuerähnliche Einnahmen 2)	2521253	19,4	1164676	1356125	452	–
060	Schlüssel-, Bedarfszuweisungen, sonstige allgemeine Zuweisungen vom Bund	169	24,1–	–	169	–	–
041,051,061,081	vom Land	817106	3,6–	187077	342781	287248	–
062,063	von Gemeinden und Gemeindever- bänden, Verwaltungsgemeinschaften	163	282,0	–	163	–	–
072	Allgemeine Umlagen von Gemeinden	1186367	1,2–	–	–	659759	526608
10,11,12	Verwaltungs- und Benutzungsgebühren, zweckgebundene Abgaben	696426	5,0–	187619	391020	114390	3397
13–15,21, 22,24–26	Übrige Verwaltungs- und Betriebsein- nahmen, Gewinnanteile, Konzes- sionsabgaben, Ersatz sozialer Lei- stungen, weitere Finanzeinnahmen	711861	8,1	322334	222870	38220	128438
160,170,200,230	Erstattungen von Ausgaben des Ver- waltungshaushalts, Zuweisungen und Zuschüsse für lfd. Zwecke, Zins- einnahmen, Schuldendiensthilfen vom Bund, LAF, ERP-Sondervermögen 3)	44056	59,2	25158	1281	2614	15004
161,171,201,231	vom Land 3)	494414	0,3–	128525	51052	89455	225382
162,172,202,232	von Gemeinden und Gemeindever- bänden	409786	15,5	241239	33170	120215	15162
163,164,173,174, 203,204,233,234	vom sonstigen öffentlichen Bereich	24369	8,8–	6262	11641	3500	2966
165–168,175–178, 205–208,235–238	von anderen Bereichen	89357	17,1–	49138	28535	8754	2929
169,209	innere Verrechnungen, Zinsen aus inneren Darlehen	167495	69,4	115878	45881	4708	1028
270,275	Kalkulatorische Einnahmen	295907	194,5	221473	71614	2820	–
28	Zuführung vom Vermögenshaushalt	12775	17,5–	2247	5339	5190	–
295	Ist-Überschuß des Verwaltungs- haushalts	82907	17,2	75518	451	6998	60–
	Verwaltungshaushalt zusammen	7554411	10,3	2727144	2562091	1344323	920854
Einnahmen des Vermögenshaushalts							
30	Zuführung vom Verwaltungshaushalt	112262	27,6–	16825	75615	19822	–
31	Entnahmen aus Rücklagen	139723	32,2–	18460	111476	9788	–
322–328	Rückflüsse von Darlehen	13865	52,0–	5440	5585	1611	1229
33,340,345	Einnahmen aus der Veräußerung von Vermögen	186064	30,6–	47508	124276	4561	9719
35	Beiträge und ähnliche Entgelte	160872	16,6–	21633	138720	246	274
360	Zuweisungen für Investitionen und Investitionsförderungsmaßnahmen vom Bund, LAF, ERP-Sondervermögen	9787	331,5	10	10088	311–	–
361	vom Land	239448	22,7–	61124	132222	41706	4396
362	von Gemeinden und Gemeindeverbänden	15180	13,2	329	12032	2862	43–
363,364	vom sonstigen öffentlichen Bereich	1683	52,3–	174	1380	129	–
365–368	von anderen Bereichen	14045	2,2	188	13091	604	162
370–379	Einnahmen aus Krediten und inneren Darlehen	401630	47,5–	138084	193889	64721	4937
392	Durchbuchung von Sollfehlbeträgen	17222	48,4–	–	17222	–	–
395	Ist-Überschuß des Vermögenshaushalts	56471	28,0–	591–	55450	1089	522
	Vermögenshaushalt zusammen	1368253	33,9–	309182	891047	146828	21196
	Einnahmen des Verwaltungs- und Vermögenshaushalts insgesamt	8922664	0,0	3036326	3453138	1491151	942049

1) Ohne Verwaltungsgemeinschaften.– 2) Nach Abzug der Gewerbesteuerumlage und einschließlich des Gemeindeanteils an der Einkommen-  
steuer.– 3) Ohne Zivilschutz für Rechnung des Bundes, Ausbildungsförderung, Wohngeld.

Anmerkung: Differenzen in den Summen durch Runden der Zahlen.

6. Ausgaben der Gemeinden und Gemeindeverbände in Bayern nach Arten und Gebietskörperschaftsgruppen  
im 3. Vierteljahr 2004

Gruppierungs- nummer	Art der Ausgaben	Gemeinden und Ge- meindeverbände 1)		davon			
		Betrag	Verän- derung gegen- über- dem 3. Vj. 2003	kreis- freie Städte	kreis- angehörige Gemeinden	Land- kreise	Bezirke
		1 000 EUR	%	1 000 EUR			
	Ausgaben des Verwaltungshaushalts						
40–46	Personalausgaben	1484100	2,6–	669505	576624	205100	32870
50–662	Verwaltungs- und Betriebsaufwand 2)	972830	6,9–	318166	436890	204716	13058
675–678,718,84	Erstattungen an andere Bereiche, Zuschüsse an andere Bereiche, weitere Finanzausgaben 2)	71547	4,0	38552	22497	9389	1109
680,685	Kalkulatorische Kosten	295907	194,5	221473	71614	2820	–
	Erstattungen von Ausgaben des Ver- waltungshaushalts, Zuweisungen- und Zuschüsse für lfd. Zwecke, Schuldendiensthilfen						
670–674,710–714, 720–724	an öffentlichen Bereich	612982	3,9	80418	123239	162595	246731
70,715–717,725–728	an andere Bereiche	289515	3,0	119665	102395	50889	16566
679	innere Verrechnungen	167007	70,5	115874	45694	4420	1018
73–74	Leistungen der Sozialhilfe u. ä.	814793	3,6	181101	25	126905	506762
75–79	Sonstige soziale Leistungen 2)	280538	2,9	120545	422	113296	46275
	Zinsausgaben						
800–803	an öffentlichen Bereich	12085	1,8–	8491	3404	183	7
804,808	an andere Bereiche	191099	4,9–	75491	83252	29040	3316
809	für innere Darlehen	489	47,4–	4	187	288	9
	Allgemeine Zuweisungen und Umlagen						
	an Land						
821	Rückzahlung von Bedarfszuweisungen	88	84,7	–	88	–	–
831	Solidarumlage	37381	58,1–	7689	29692	–	–
822,832	an Gemeinden	1177571	1,3–	191540	647595	338436	–
833	an Verwaltungsgemeinschaften	42598	3,2	–	42598	–	–
86	Zuführung zum Vermögenshaushalt	112262	27,6–	16825	75615	19822	–
895	Ist-Fehlbetrag des Verwaltungs- haushalts	76961	80,7	19538	25942	395	31086
	Verwaltungshaushalt zusammen	6639752	2,1	2184878	2287774	1268292	898807
	Ausgaben des Vermögenshaushalts						
90	Zuführung zum Verwaltungshaushalt	12775	17,5–	2247	5339	5190	–
91	Zuführung an Rücklagen	192951	14,4	30562	153782	8607	–
922–928	Gewährung von Darlehen	6471	68,0–	1142	4682	608	40
930	Erwerb von Beteiligungen, Kapital- einlagen	105470	70,9	95309	9613	523	25
932,935	Erwerb von Grundstücken sowie be- wegliche Sachen des Anlagever- mögens	225694	6,6	64683	138057	21037	1917
94	Baumaßnahmen	832197	11,5–	169345	566293	88194	8364
	dar. für Schulen	150813	13,4–	33222	65398	50686	1507
	Straßen	231623	7,6–	58123	145204	28296	–
	Abwasserbeseitigung	154599	12,0–	5401	149198	–	–
970–979	Tilgung von Krediten, Rückzahlung innerer Darlehen	329066	13,5–	125924	160537	38988	3615
	Zuweisungen und Zuschüsse für Investitionen						
980–984	an öffentlichen Bereich	31984	20,3–	1771	16920	11083	2209
985–988	an andere Bereiche	109486	10,9–	55395	36661	16303	1127
990	Kreditbeschaffungskosten	18	99,3–	9	9	–	–
991	Ablösung von Dauerlasten	502	106,3	198	284	–	19
992	Deckung von Soll-Fehlbeträgen	64935	25,4–	46184	17662	1089	–
995	Ist-Fehlbetrag des Vermögens- haushalts	48222	0,2–	22212	20864	5146	–
	Vermögenshaushalt zusammen	1959770	6,7–	614983	1130703	196768	17317
	Ausgaben des Verwaltungs- und Vermögenshaushalts insgesamt	8599522	0,0	2799861	3418476	1465061	916124

1) Ohne Verwaltungsgemeinschaften.– 2) Ohne Zivilschutz für Rechnung des Bundes, Ausbildungsförderung, Wohngeld.

Anmerkung: Differenzen in den Summen durch Runden der Zahlen.

7. Einnahmen der Gemeinden und Gemeindeverbände in Bayern nach Arten und Gebietskörperschaftsgruppen  
im 1. bis 3. Vierteljahr 2004

Gruppierungs- nummer	Art der Einnahmen	Gemeinden und Ge- meindeverbände 1)		davon			
		Betrag	Verän- derung gegen- über dem 1. bis 3. Vj. 2003	kreis- freie Städte	kreis- angehörige Gemeinden	Land- kreise	Bezirke
Einnahmen des Verwaltungshaushalts							
000–032 (./ 810)	Steuern und steuerähnliche Einnahmen 2)	6172434	14,1	2617773	3553601	1061	–
060	Schlüssel-, Bedarfszuweisungen, sonstige allgemeine Zuweisungen vom Bund	227	22,6–	–	227	–	–
041,051,061,081	vom Land	2430414	0,5–	555071	999319	876024	–
062,063	von Gemeinden und Gemeindever- bänden, Verwaltungsgemeinschaften	349	33,7	–	337	12	–
072	Allgemeine Umlagen von Gemeinden	3551275	0,8	–	–	1982835	1568440
10,11,12	Verwaltungs- und Benutzungsgebühren, zweckgebundene Abgaben	2009521	0,0	514454	1158425	326140	10503
13–15,21, 22,24–26	Übrige Verwaltungs- und Betriebsein- nahmen, Gewinnanteile, Konzes- sionsabgaben, Ersatz sozialer Lei- stungen, weitere Finanzeinnahmen	1942842	3,5	784597	660296	115138	382812
160,170,200,230	Erstattungen von Ausgaben des Ver- waltungshaushalts, Zuweisungen und Zuschüsse für lfd. Zwecke, Zins- einnahmen, Schuldendiensthilfen vom Bund, LAF, ERP-Sondervermögen 3)	68160	29,2	28729	3162	4448	31822
161,171,201,231	vom Land 3)	1221755	3,1	337877	197933	233474	452471
162,172,202,232	von Gemeinden und Gemeindever- bänden	708492	8,3–	334457	71959	269497	32579
163,164,173,174, 203,204,233,234	vom sonstigen öffentlichen Bereich	69188	1,9–	16270	32535	8768	11614
165–168,175–178, 205–208,235–238	von anderen Bereichen	325308	19,4–	182571	97942	36594	8202
169,209	innere Verrechnungen, Zinsen aus inneren Darlehen	582727	7,9	302660	250706	26158	3203
270,275	Kalkulatorische Einnahmen	1114495	81,4	670412	399761	42606	1717
28	Zuführung vom Vermögenshaushalt	505255	28,9	262265	171455	14424	57111
295	Ist-Überschuß des Verwaltungs- haushalts	121840	9,3–	84887	5398	31293	263
	Verwaltungshaushalt zusammen	20824281	7,2	6692021	7603053	3968471	2560736
Einnahmen des Vermögenshaushalts							
30	Zuführung vom Verwaltungshaushalt	1192225	13,3–	115625	832446	237024	7130
31	Entnahmen aus Rücklagen	1106469	9,0–	205131	863134	37262	942
322–328	Rückflüsse von Darlehen	53168	71,3–	25248	17386	8487	2047
33,340,345	Einnahmen aus der Veräußerung von Vermögen	711658	26,2–	308184	378154	14017	11303
35	Beiträge und ähnliche Entgelte	426334	7,2–	47188	377740	489	916
360	Zuweisungen für Investitionen und Investitionsförderungsmaßnahmen vom Bund, LAF, ERP-Sondervermögen	15204	231,0	266	13219	1693	24
361	vom Land	628276	20,7–	150807	362005	107119	8345
362	von Gemeinden und Gemeindeverbänden	35589	2,4–	1356	25960	7717	556
363,364	vom sonstigen öffentlichen Bereich	11265	31,8	2270	7653	1343	–
365–368	von anderen Bereichen	38879	2,7–	10231	26108	1764	776
370–379	Einnahmen aus Krediten und inneren Darlehen	1443971	13,3–	822186	435682	162729	23374
392	Durchbuchung von Sollfehlbeträgen	75899	22,7–	6799	60697	3	8400
395	Ist-Überschuß des Vermögenshaushalts	878496	12,6–	223906	523620	117267	13703
	Vermögenshaushalt zusammen	6617431	15,7–	1919197	3923804	696915	77516
	Einnahmen des Verwaltungs- und Vermögenshaushalts insgesamt	27441712	0,6	8611218	11526857	4665385	2638252

1) Ohne Verwaltungsgemeinschaften.— 2) Nach Abzug der Gewerbesteuerumlage und einschließlich des Gemeindeanteils an der Einkommen-  
steuer.— 3) Ohne Zivilschutz für Rechnung des Bundes, Ausbildungsförderung, Wohngeld.

Anmerkung: Differenzen in den Summen durch Runden der Zahlen.

8. Ausgaben der Gemeinden und Gemeindeverbände in Bayern nach Arten und Gebietskörperschaftsgruppen  
im 1. bis 3. Vierteljahr 2004

Gruppierungs- nummer	Art der Ausgaben	Gemeinden und Ge- meindeverbände 1)		davon			
		Betrag	Verän- derung gegen- über dem 1. bis 3. Vj. 2003	kreis- freie Städte	kreis- angehörige Gemeinden	Land- kreise	Bezirke
	Ausgaben des Verwaltungshaushalts						
40–46	Personalausgaben	4543088	0,5–	2093957	1706813	639159	103159
50–662	Verwaltungs- und Betriebsaufwand 2)	3111468	1,0–	968603	1446263	650119	46482
675–678,718,84	Erstattungen an andere Bereiche, Zuschüsse an andere Bereiche, weitere Finanzausgaben 2)	208432	6,4	113957	67662	24293	2520
680,685	Kalkulatorische Kosten	1114495	81,4	670412	399761	42606	1717
	Erstattungen von Ausgaben des Ver- waltungshaushalts, Zuweisungen- und Zuschüsse für lfd. Zwecke, Schuldendiensthilfen						
670–674,710–714, 720–724	an öffentlichen Bereich	1431891	6,8	202808	338330	367625	523128
70,715–717,725–728	an andere Bereiche	787322	0,8	302139	305436	126440	53307
679	innere Verrechnungen	580664	8,1	302171	249806	25510	3179
73–74	Leistungen der Sozialhilfe u. ä.	2401768	2,7	596539	33	381409	1423787
75–79	Sonstige soziale Leistungen 2)	864937	13,0	383530	1209	339772	140426
	Zinsausgaben						
800–803	an öffentlichen Bereich	26867	21,2–	17990	8026	827	23
804,808	an andere Bereiche	536083	17,6–	240205	211908	73064	10906
809	für innere Darlehen	2062	22,5–	489	900	648	24
	Allgemeine Zuweisungen und Umlagen						
	an Land						
821	Rückzahlung von Bedarfszuweisungen	161	102,5	–	161	–	–
831	Solidarumlage	120878	37,1–	40571	80307	–	–
822,832	an Gemeinden	3485691	1,0	549823	1944382	991486	–
833	an Verwaltungsgemeinschaften	124019	3,4	–	124019	–	–
86	Zuführung zum Vermögenshaushalt	1192225	13,3–	115625	832446	237024	7130
895	Ist-Fehlbetrag des Verwaltungs- haushalts	724464	6,4	448853	230415	9572	35624
	Verwaltungshaushalt zusammen	21256514	2,2	7047670	7947876	3909555	2351412
	Ausgaben des Vermögenshaushalts						
90	Zuführung zum Verwaltungshaushalt	505255	28,9	262265	171455	14424	57111
91	Zuführung an Rücklagen	1220545	25,9	333475	826556	58262	2252
922–928	Gewährung von Darlehen	44710	4,3	26752	12061	5799	99
930	Erwerb von Beteiligungen, Kapital- einlagen	205028	33,5–	180618	19465	4921	25
932,935	Erwerb von Grundstücken sowie be- wegliche Sachen des Anlagever- mögens	643899	6,9–	181174	411447	48190	3088
94	Baumaßnahmen	1968379	10,5–	399552	1353494	198155	17177
	dar. für Schulen	344997	15,1–	82416	140783	118330	3469
	Straßen	512512	6,9–	121460	336412	54640	–
	Abwasserbeseitigung	370317	6,8–	13102	357215	–	–
970–979	Tilgung von Krediten, Rückzahlung innerer Darlehen	958467	23,4–	386548	443371	117536	11012
	Zuweisungen und Zuschüsse für Investitionen						
980–984	an öffentlichen Bereich	94364	19,1–	8010	45053	34775	6526
985–988	an andere Bereiche	271446	19,3–	126632	104136	38007	2671
990	Kreditbeschaffungskosten	1804	74,4–	15	1787	2	–
991	Ablösung von Dauerlasten	1202	37,1	198	987	–	16
992	Deckung von Soll-Fehlbeträgen	124505	18,1–	52983	62030	1091	8400
995	Ist-Fehlbetrag des Vermögens- haushalts	665089	38,7	402379	209034	53676	–
	Vermögenshaushalt zusammen	6704695	3,5–	2360602	3660876	574840	108377
	Ausgaben des Verwaltungs- und Vermögenshaushalts insgesamt	27961209	0,8	9408272	11608752	4484396	2459789

1) Ohne Verwaltungsgemeinschaften.– 2) Ohne Zivilschutz für Rechnung des Bundes, Ausbildungsförderung, Wohngeld.

Anmerkung: Differenzen in den Summen durch Runden der Zahlen.

**9. Gewogene Realsteuerdurchschnittshebesätze<sup>1)</sup> in Bayern im 1. bis 3. Vierteljahr 2004  
nach Regierungsbezirken und Gemeindegrößenklassen**

Lfd. Nr.	Gemeindegrößenklasse Gemeinden mit . . . Einwohnern	Ober- bayern	Nieder- bayern	Ober- pfalz	Ober- franken	Mittel- franken	Unter- franken	Schwaben	Bayern
		in %							
Grundsteuer A									
Kreisfreie Städte									
1	500 000 oder mehr .....	400	-	-	-	-	-	-	400
2	200 000 bis unter 500 000 .....	-	-	-	-	332	-	345	337
3	100 000 bis unter 200 000 .....	300	-	295	-	296	280	-	294
4	50 000 bis unter 100 000 .....	330	300	-	266	-	275	250	282
5	unter 50 000 .....	-	320	227	300	230	-	257	266
6	Zusammen	350	310	257	279	291	278	283	300
Kreisangehörige Gemeinden									
7	50 000 oder mehr .....	-	-	-	-	-	-	335	335
8	20 000 bis unter 50 000 .....	293	330	305	276	286	304	323	300
9	10 000 bis unter 20 000 .....	302	331	292	301	351	325	341	324
10	5 000 bis unter 10 000 .....	307	341	307	312	354	321	335	323
11	3 000 bis unter 5 000 .....	305	336	313	325	358	318	350	324
12	2 000 bis unter 3 000 .....	310	350	314	324	408	325	367	338
13	1 000 bis unter 2 000 .....	320	343	318	326	428	336	384	352
14	unter 1 000 .....	340	361	308	329	428	340	390	369
15	Zusammen	308	340	311	317	381	326	358	332
16	Gemeinden insgesamt	309	340	310	316	375	325	356	331
Grundsteuer B									
Kreisfreie Städte									
1	500 000 oder mehr .....	400	-	-	-	-	-	-	400
2	200 000 bis unter 500 000 .....	-	-	-	-	410	-	420	413
3	100 000 bis unter 200 000 .....	350	-	395	-	424	390	-	395
4	50 000 bis unter 100 000 .....	420	399	-	392	-	368	380	388
5	unter 50 000 .....	-	360	320	359	342	-	366	348
6	Zusammen	397	386	368	379	408	378	402	395
Kreisangehörige Gemeinden									
7	50 000 oder mehr .....	-	-	-	-	-	-	350	350
8	20 000 bis unter 50 000 .....	312	330	311	315	297	337	335	318
9	10 000 bis unter 20 000 .....	299	333	290	323	329	319	341	316
10	5 000 bis unter 10 000 .....	294	332	309	296	336	305	341	311
11	3 000 bis unter 5 000 .....	303	323	304	313	328	307	338	314
12	2 000 bis unter 3 000 .....	304	335	308	319	386	308	340	323
13	1 000 bis unter 2 000 .....	309	338	314	319	387	326	344	332
14	unter 1 000 .....	303	344	301	320	417	321	350	336
15	Zusammen	302	331	306	312	336	313	340	317
16	Gemeinden insgesamt	341	342	325	330	378	330	357	345
Gewerbesteuer									
Kreisfreie Städte									
1	500 000 oder mehr .....	490	-	-	-	-	-	-	490
2	200 000 bis unter 500 000 .....	-	-	-	-	447	-	470	455
3	100 000 bis unter 200 000 .....	400	-	425	-	416	420	-	417
4	50 000 bis unter 100 000 .....	400	400	-	383	-	375	387	386
5	unter 50 000 .....	-	400	350	307	369	-	330	331
6	Zusammen	484	400	403	336	431	395	426	443
Kreisangehörige Gemeinden									
7	50 000 oder mehr .....	-	-	-	-	-	-	350	350
8	20 000 bis unter 50 000 .....	330	330	346	338	327	367	351	336
9	10 000 bis unter 20 000 .....	321	331	312	333	331	339	330	326
10	5 000 bis unter 10 000 .....	319	332	321	320	325	325	324	322
11	3 000 bis unter 5 000 .....	320	335	320	320	323	321	315	321
12	2 000 bis unter 3 000 .....	311	341	312	312	318	324	316	317
13	1 000 bis unter 2 000 .....	314	331	322	320	333	320	289	310
14	unter 1 000 .....	308	337	303	305	336	331	301	315
15	Zusammen	322	332	321	323	327	329	325	325
16	Gemeinden insgesamt	394	344	347	330	385	346	349	371

1) Vorläufige Werte, geringe Abweichungen zu den endgültigen Jahreswerten sind aus berechnungstechnischen Gründen möglich.